

TRITEC

ENERGY FOR A BETTER WORLD

TRI-STAND EINLEGEPROFILE

Vielseitige Lösungen für PV-Projekte.

- 
- einfach
 - schnell
 - effizient

Die maßgeblichen Vorteile für Sie als Anwender:

- Profile sind schwimmend gelagert, dadurch keine thermische Trennung notwendig
- Keine Spannungen am Modul oder Schienensystem durch Wärmeausdehnung
- Einfach, schnell und effizient in der Installation
- Optimale Lastverteilung und Stabilität
- Für alle gängigen gerahmten Solarmodule geeignet


www.tritec-energy.com

TRI-STAND EINLEGEPROFILE

Vielseitige Lösungen und technische Exzellenz für PV-Projekte

Die TRI-STAND Einlegeprofile sind speziell konzipiert, um den höchsten Anforderungen Ihrer Photovoltaik-Projekte gerecht zu werden. Sie zeichnen sich durch hervorragende Korrosionsbeständigkeit und bemerkenswerte Langlebigkeit aus. Hochwertige Materialeigenschaften gewährleisten eine langfristige Investitionssicherheit und eine zuverlässige Leistung über die gesamte Lebensdauer der Anwendung.

Vorteile der TRI-STAND Einlegeprofile

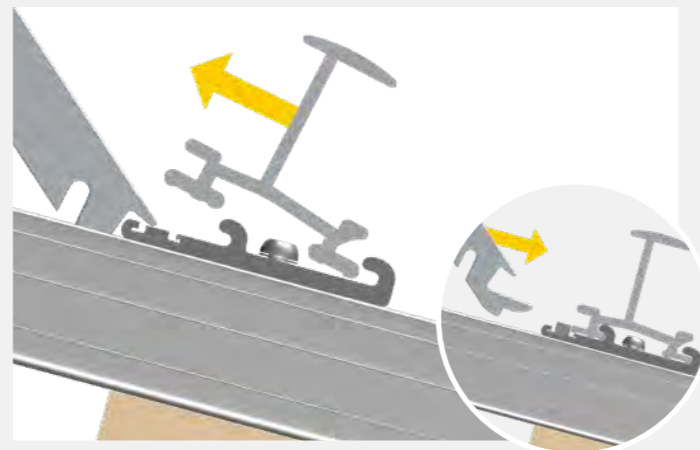



Schnelle Installation

Die Einlegeprofile werden in das SafeClick eingeklickt und sind schwimmend mit dem Dach verbunden. Schäden an Dach und Modul, verursacht durch Wärmeausdehnung, werden somit vermieden.

Einfache Verbindung

Die Einlegeprofile werden mittels der TS-C Verbinders zentral verbunden und durch eine Madenschraube fixiert, um eine thermische Ausdehnung der TS-Profile zu ermöglichen.



Sichere Installation

Die Module werden zeitsparend in die Einlegeprofile eingelegt und finden dank ihres Eigengewichts halt – ein zusätzliches Befestigen entfällt komplett.

Einfache Demontage

Bei Bedarf können die TRI-STAND Einlegeprofile durch das Herunterdrücken der Feder am SafeClick mithilfe des TS Biegewerkzeugs+ problemlos entfernt werden.

DIE PROFIL-VARIANTEN

Flexibilität für unterschiedlichste Ansprüche

Optimal auf Ihre Anforderungen abgestimmt: Bei TRITEC profitieren Sie von einer umfassenden Produktpalette, die speziell für unterschiedliche Schnee- und Windlastzonen entwickelt wurde**. Die mit * gekennzeichneten Profile und Varianten sind auf Anfrage in verschiedenen Längen verfügbar. Zudem sind die TRI-STAND Einlegeprofile in den Farben „schwarz“ und „blank“ (Aluminiumsilber) erhältlich.

➔ **TRI-STAND Einlegeprofil**
Das Einlegeprofil für standardisierte Schnee- und Windkraftzonen.



TRI-STAND Einlegeprofil, schwarz
Standard
• Varianten: TS-30/32/35/38/40
• in verschiedenen Längen erhältlich*

➔ **TRI-STAND Einlegeprofil light**
Das Einlegeprofil für geringe Schnee- und Windkraftzonen.




TRI-STAND Einlegeprofil light, schwarz
Standard
• Varianten: TS-30/32/35/38/40
• in verschiedenen Längen erhältlich*


➔ **TRI-STAND Einlegeprofil alpin**
Das Einlegeprofil für erhöhte Schnee- und Windkraftzonen.



TRI-STAND Einlegeprofil alpin, schwarz
Standard
• Varianten: TS-30/32/35/38/40
• in verschiedenen Längen erhältlich*



TRI-STAND Einlegeprofil, blank
Standard
• Varianten: TS-30/32/35/38/40
• in verschiedenen Längen erhältlich*



TRI-STAND Einlegeprofil light, blank
Standard
• Varianten: TS-30/32/35/38/40
• in verschiedenen Längen erhältlich*



TRI-STAND Einlegeprofil alpin, blank
Standard
• Varianten: TS-30/32/35/38/40
• in verschiedenen Längen erhältlich*

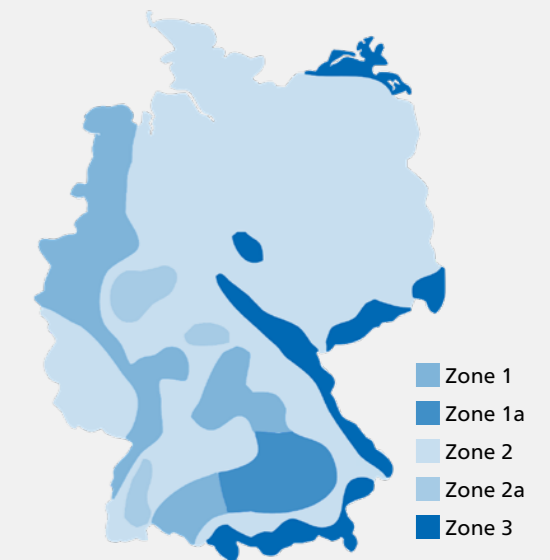
➔ **TRI-STAND Abschlussprofil**
Das Einlegeprofil sorgt für einen ästhetischen Abschluss.



TRI-STAND Abschlussprofil, schwarz
Optional
• Varianten: TS-30/32/35/40
• in verschiedenen Längen erhältlich*



TRI-STAND Abschlussprofil, blank
Optional
• Varianten: TS-30/32/35/40
• in verschiedenen Längen erhältlich*




* Informationen zu Längen und Artikelnummern auf Anfrage.

** Für jeden Standort kann die Wind- und Schneelastzone bestimmt werden, nach der die Anlage ausgelegt wird.

ERFAHREN SIE MEHR

Videos, Planung und Kontakt



Scannen Sie einfach den QR-Code oder besuchen Sie folgenden Link um weitere Informationen über unsere PV-Montagesysteme zu erhalten.

<https://www.tritec-energy.com/pv-montagesysteme/>



Scannen Sie den QR-Code oder besuchen Sie den folgenden Link, um Montagevideos zu unseren Systemen sowie Trainingsvideos zu unserer TRI-DESIGN Planungssoftware anzusehen.

<https://shop.tritec-energy.com/de/academy/mediathek/>

Für jedes Dach die optimale Montagelösung

TRITEC Montagesysteme bündeln über 30 Jahre Photovoltaik-Erfahrung. Unsere Eigenprodukte TRI-STAND, TRI-ROOF+, TRI-CLIP und TRI-FLAT Easyspeed bieten optimale PV-Montagelösungen für die verschiedenen Anforderungen unterschiedlichster Dachtypen und Dachausrichtungen. Dabei legen wir besonderen Wert auf die hochwertige Verarbeitung der Komponenten und auf die Langlebigkeit der Unterkonstruktion.

Für weiterführende Informationen zu unseren Produkten und Dienstleistungen besuchen Sie bitte unsere Webseite unter www.tritec-energy.com oder unseren Onlineshop unter shop.tritec-energy.com.

Darüber hinaus können Sie sich jederzeit direkt an unsere Experten wenden, die Ihnen gerne bei all Ihren Fragen zur Verfügung stehen.

Kontakt
info@tritec-energy.com

Website & Onlineshop
www.tritec-energy.com
shop.tritec-energy.com