

TRI-STAND Montagezubehör

Dachhaken

Für die Montage einer Unterkonstruktion müssen zuerst Halterungen im geeigneten Rasterabstand montiert werden. Bei Ziegeldächern werden die Dachhaken entweder direkt auf dem Sparren oder auf einer Distanzlattung über dem Sparren befestigt. Für die verschiedenen Ziegelarten gibt es die jeweils passenden Dachhaken, die mit Tellerkopfschrauben befestigt werden können.

Dachfalzklemmen

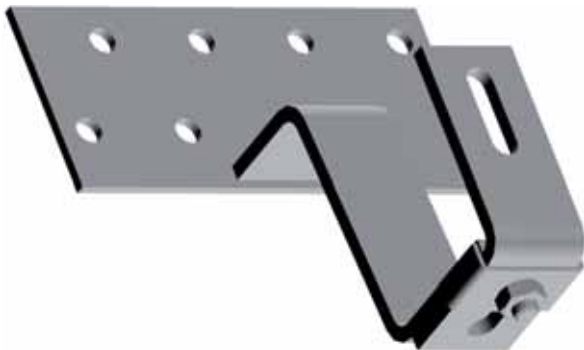
Bei Blechfalzdächern werden die Klemmen direkt am Falz befestigt. Die Klemmen bestehen aus zwei Edelstahlblechen, welche verschraubt werden. Die Dachfalzklemmen gibt es auch in einer runden Ausführung speziell für Kalzip Dächer. Auf den Klemmen kann die Unterkonstruktion montiert werden, ohne die Dachoberfläche zu verletzen.

Stockschrauben

Bei der Montage auf einer Welldachform werden die vorhandenen Schrauben durch die Stockschrauben ersetzt. Somit wird das Welldach fixiert und die Stockschrauben dienen gleichzeitig zur Montage der Unterkonstruktion. Mit geringstem Aufwand kann so die Grundlage zur Montage gelegt werden.

Renosol Platten

Bei Flachdächern kommen in der Regel Renosol Platten zum Einsatz. Dazu wird der Kies auf dem Flachdach lokal entfernt, eine Bauschutzmatte (Schutzvlies) ausgebreitet und darauf die Renosol Platte platziert. Danach können die TRI-STAND Profile UP und UP-S direkt mit der Renosol Platte vernietet werden. Abschließend müssen die Renosolplatten wieder mit Kies beschwert werden, um die statischen Bedingungen zu erfüllen.




























Die Dachhaken sind standardmäßig in fixer und 1-fach verstellbarer Ausführung erhältlich und passen zu nahezu allen Ziegeltypen.



Mit Blechfalzklemmen können die TRI-STAND Profile direkt auf dem Blechfalzdach montiert werden.

MONTAGESYSTEME Aufdach-System

Art.-Nr.	1502247	1502248	1502249	1502305	1502306
					
Modell	TRI-STAND Winkel 90°, ohne Schraube	TRI-STAND Winkel 110°, ohne Schraube	TRI-STAND Winkel 120°, ohne Schraube	TRI-STAND Winkel 150°, ohne Schraube	TRI-STAND Winkel 160°, ohne Schraube
Anwendung	Flachdach und Fassade	Flachdach und Fassade	Flachdach und Fassade	Flachdach und Fassade	Flachdach und Fassade
Art.-Nr.	1502308	1502250	1502251	1502252	1502253
					
Modell	TRI-STAND Flachverbinder, zur Aussteifung	TRI-STAND SafeClick Grundelement	TRI-STAND Linsenkopfschraube M8x25 A2	TRI-STAND Sicherungsscheibe M8x25 A2	TRI-STAND Flachrundschraube M10x30 A2
Anwendung	Flachdach und Fassade	Schrägdach, Flachdach und Fassade	Schrägdach, Flachdach und Fassade	Schrägdach, Flachdach und Fassade	Schrägdach, Flachdach und Fassade
Art.-Nr.	1502278	1502254	1502255	1502256	1502280
					
Modell	TRI-STAND Flachrundschraube M10x50 A2	TRI-STAND Sperrzahnmutter M10 A4	TRI-STAND Hammerkopfschraube M10x30 A2	TRI-STAND Sechskantschraube M10x25 A2	TRI-STAND Kabelbinde
Anwendung	Schrägdach, Flachdach und Fassade	Schrägdach, Flachdach und Fassade	Schrägdach, Flachdach und Fassade	Schrägdach, Flachdach und Fassade	Schrägdach, Flachdach und Fassade
Art.-Nr.	1502257	1502258	1502259	1502260	1502279
					
Modell	TRI-STAND Renosolplatte 800x600x35	TRI-STAND Peelniete inkl. U-Scheibe, M8 73x6.3	TRI-STAND Peelniete ohne U-Scheibe, M8 73x6.3	TRI-STAND Unterlegscheibe M8 23x8.4, zu Peelniete	TRI-STAND Hebelnietgerät
Anwendung	Flachdach	Flachdach	Flachdach	Flachdach	Flachdach
Art.-Nr.	1502261	1502264	1502265	1502266	1502267
					
Modell	TRI-STAND Stockschraube M12x250	TRI-STAND Stockschraube M12x300	TRI-STAND Stockschraube M12x350	TRI-STAND Dachhaken fix	TRI-STAND Dachhaken 1-fach variabel
Anwendung	Schräg- und Flachdach	Schräg- und Flachdach	Schräg- und Flachdach	Schrägdach	Schrägdach

Fortsetzung Folgeseite

Art.-Nr.	1502270	1502271	1502272	1502273
				
Modell	TRI-STAND Biberschwanzdachhaken fix	TRI-STAND Biberschwanzdachhaken 1-fach variabel	TRI-STAND Schieferdachhaken fix	TRI-STAND Schieferdachhaken 1-fach variabel
Anwendung	Schrägdach	Schrägdach	Schrägdach	Schrägdach
Art.-Nr.	1502274	1502275	1502276	1502277
				
Modell	TRI-STAND Trapezblechschuh, mit Winkel, M10	TRI-STAND Falzklemme für Blechfalzdach, M10	TRI-STAND Falzklemme für Kalzipdach, M10	TRI-STAND Zambelliklemme für Ribroof
Anwendung	Schrägdach	Schrägdach	Schrägdach	Schrägdach
Art.-Nr.	1502281	1502282	1502283	1502284
				
Modell	TRI-STAND Tellerkopfschraube 8.0x80	TRI-STAND Tellerkopfschraube 8.0x120	TRI-STAND Tellerkopfschraube 8.0x160	TRI-STAND Tellerkopfschraube 8.0x200
Anwendung	Schrägdach	Schrägdach	Schrägdach	Schrägdach



Die Stockschrauben sind in verschiedenen Längen ausgeführt, um eine optimale Anpassung an die vorhandene Welldachform zu ermöglichen.



Die Renosol Platten werden bei Montage auf Flachdächern eingesetzt und z.B. mit Kies beschwert.

